















Le clavier du PC















Illustration 1: <http://www.ldlc.com/fiche/PB00131398.html>

	<ul style="list-style-type: none"> ÉCHAPPEMENT, pour annuler la tâche en cours. 		<ul style="list-style-type: none"> BACKSPACE, efface ce qui se trouve à gauche du point d'insertion.
	<ul style="list-style-type: none"> TABULATION, pour avancer dans les onglets. 		<ul style="list-style-type: none"> ENTRÉE, valide la commande crée une ligne supplémentaire (paragraphe)
	<ul style="list-style-type: none"> VERROUILLAGE des MAJUSCULES. 		<ul style="list-style-type: none"> Permet d'atteindre le caractère en bas à droite de la touche : @#~[] { } \
	<ul style="list-style-type: none"> MAJUSCULES (tenir enfoncé en appuyant sur la lettre désirée) Permet d'obtenir les caractères situés en haut des touches : ?()ç, ... etc. 		<ul style="list-style-type: none"> EFFACER, efface ce qui se trouve à droite du point d'insertion.
	<ul style="list-style-type: none"> CONTRÔLE, souvent utilisée dans les raccourcis clavier (Ctrl + C = copier) ou d'autres combinaisons de touches. 		<ul style="list-style-type: none"> IMPRESSION ÉCRAN, place le contenu de l'écran dans le presse-papier.
	<ul style="list-style-type: none"> ALTERNATE, s'utilise pour des commandes de menus (Alt + F = menu Fichier) ou d'autres combinaison de touches. 		<ul style="list-style-type: none">  +  place le contenu de la fenêtre active dans le presse-papier.

Le clavier du Mac



	<ul style="list-style-type: none"> ÉCHAPPEMENT, pour annuler la tâche en cours 		<ul style="list-style-type: none"> ÉJECTION, permet de sortir le DVD
	<ul style="list-style-type: none"> TABULATION, pour avancer dans les onglets 		<ul style="list-style-type: none"> BACKSPACE, efface ce qui se trouve à gauche du point d'insertion.
	<ul style="list-style-type: none"> VERROUILLAGE des MAJUSCULES 		<ul style="list-style-type: none"> ENTRÉE, valide la commande crée une ligne supplémentaire (paragraphe)
	<ul style="list-style-type: none"> MAJUSCULES (tenir enfoncé en appuyant sur la lettre désirée) Permet d'obtenir les caractères situés en haut des touches : ?()ç, ... etc. 		
	<ul style="list-style-type: none"> CONTRÔLE ; souvent utilisée dans des combinaisons de touches. Ctrl + clic est l'équivalent d'un clic droit 		<ul style="list-style-type: none"> FONCTION, permet d'activer les touches de fonction de F1 à F19 (grand clavier)
	<ul style="list-style-type: none"> OPTION ; Permet d'atteindre le caractère en bas à droite de la touche : #€@ et d'autres comme [] { } \ 		<ul style="list-style-type: none"> EFFACER, efface ce qui se trouve à droite du point d'insertion.
	<ul style="list-style-type: none"> COMMAND, souvent utilisée dans les raccourcis clavier (⌘ + C = copier) ou d'autres combinaisons de touches 		