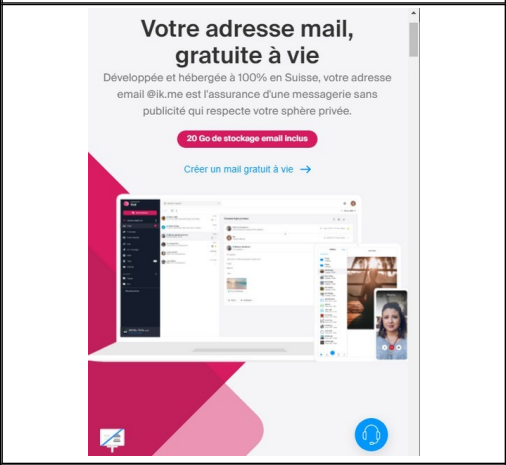
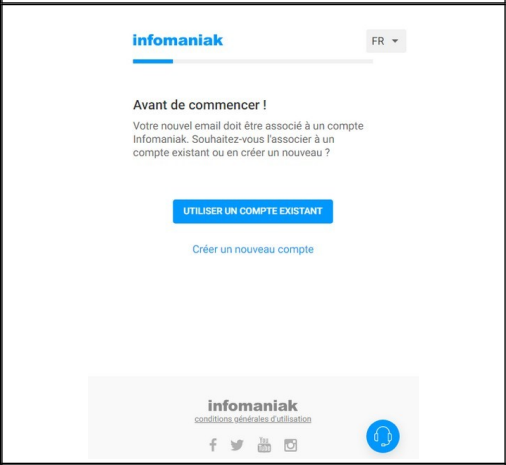
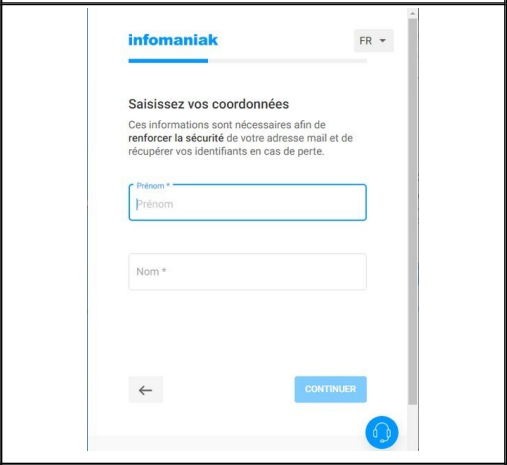
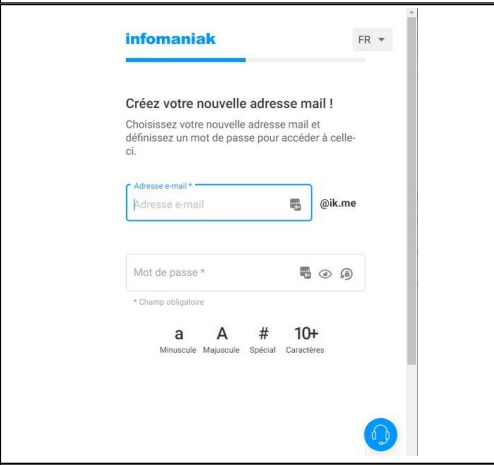
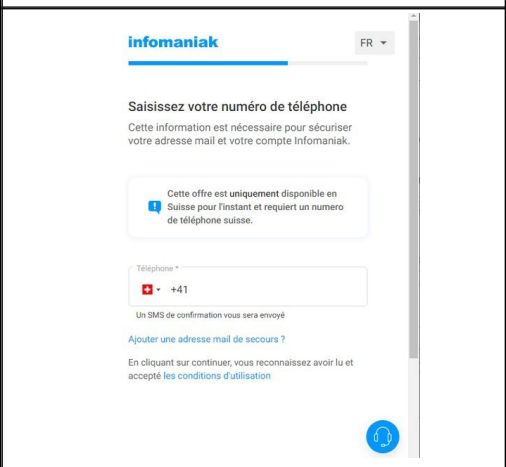
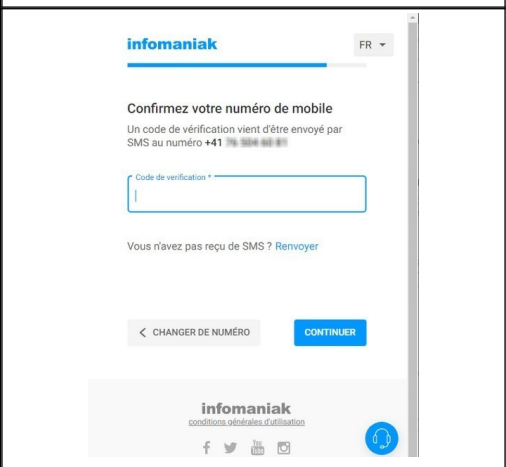
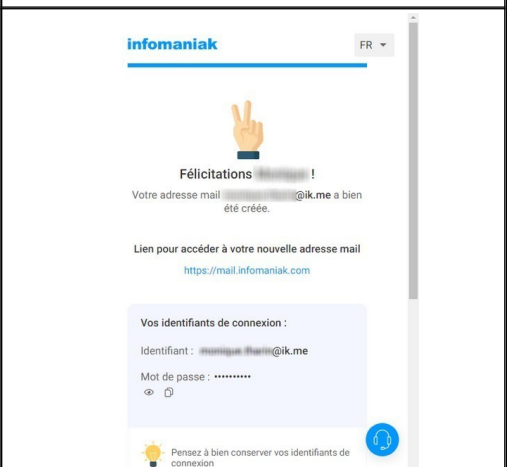


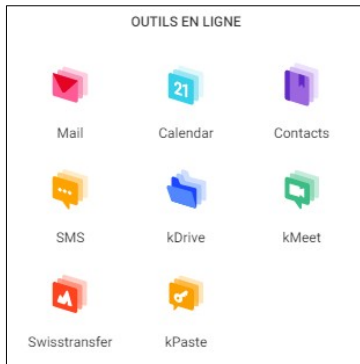
Procédure d'inscription pour IK.me : <https://www.infomaniak.com/fr/email-gratuit>

La création de l'adresse nécessite votre smartphone. La forme de l'adresse sera **xyz@ik.me**
Je rappelle qu'elle est gratuite et à vie.

L'inscription se fait en 7 étapes et vous devrez préparer un mot de passe qui doit contenir :

8 caractères ou plus, au moins une minuscule, au moins une majuscule et au moins un chiffre (par ex. a6Bjulie)

Étape 1 : Accueil	Étape 2 : Création	Étape 3 : Identité	Étape 4 : Adresse e-mail
 <p>Votre adresse mail, gratuite à vie</p> <p>Développée et hébergée à 100% en Suisse, votre adresse email @ik.me est l'assurance d'une messagerie sans publicité qui respecte votre sphère privée.</p> <p>20 Go de stockage email inclus</p> <p>Créer un mail gratuit à vie →</p>	 <p>infomaniak FR</p> <p>Avant de commencer !</p> <p>Votre nouvel email doit être associé à un compte Infomaniak. Souhaitez-vous l'associer à un compte existant ou en créer un nouveau ?</p> <p>UTILISER UN COMPTE EXISTANT</p> <p>Créer un nouveau compte</p>	 <p>infomaniak FR</p> <p>Saisissez vos coordonnées</p> <p>Ces informations sont nécessaires afin de renforcer la sécurité de votre adresse mail et de récupérer vos identifiants en cas de perte.</p> <p>Prénom * <input type="text"/></p> <p>Nom * <input type="text"/></p> <p>CONTINUER</p>	 <p>infomaniak FR</p> <p>Créez votre nouvelle adresse mail !</p> <p>Choisissez votre nouvelle adresse mail et définissez un mot de passe pour accéder à celle-ci.</p> <p>Adresse e-mail * <input type="text"/> @ik.me</p> <p>Mot de passe * <input type="password"/></p> <p>* Champ obligatoire</p> <p>a A # 10+</p> <p>Minuscule Majuscule Spécial Caractères</p>
Étape 5 : N° smartphone	Étape 6 : Code SMS	Étape 7 : Bilan	
 <p>infomaniak FR</p> <p>Saisissez votre numéro de téléphone</p> <p>Cette information est nécessaire pour sécuriser votre adresse mail et votre compte Infomaniak.</p> <p>Cette offre est uniquement disponible en Suisse pour l'instant et requiert un numéro de téléphone suisse.</p> <p>Téléphone * <input type="text"/></p> <p>Un SMS de confirmation vous sera envoyé</p> <p>Ajouter une adresse mail de secours ?</p> <p>En cliquant sur continuer, vous reconnaissez avoir lu et accepté les conditions d'utilisation</p>	 <p>infomaniak FR</p> <p>Confirmez votre numéro de mobile</p> <p>Un code de vérification vient d'être envoyé par SMS au numéro +41 78 338 88 88</p> <p>Code de vérification * <input type="text"/></p> <p>Vous n'avez pas reçu de SMS ? Renvoyer</p> <p>CHANGER DE NUMÉRO CONTINUER</p>	 <p>infomaniak FR</p> <p>Félicitations !</p> <p>Votre adresse mail [redacted]@ik.me a bien été créée.</p> <p>Lien pour accéder à votre nouvelle adresse mail</p> <p>https://mail.infomaniak.com</p> <p>Vos identifiants de connexion :</p> <p>Identifiant : [redacted]@ik.me</p> <p>Mot de passe :</p> <p>Pensez à bien conserver vos identifiants de connexion</p>	











@ik.me – Outils en lignes



Il est important de rappeler que l'accès gratuit qui est proposé via l'adresses @ik.me est forcément limité :

20 Go pour le courriel et 3 Go pour kDrive.

Toute extension du stockage est possible moyennant une contribution mensuelle.

Description des outils en lignes :

Outils	Explications	Base de connaissance	Inscription
 Mail	Une seule adresse courriel	Support	Oui
 Calendar	Maîtrisez vos rendez-vous - Détails	Support	Oui
 Contacts	Carnet d'adresses - Détails	Support	Oui
 SMS	Payant - Détails	Support	Oui
 kDrive	Espace de stockage, collaboration et partage - Détails	Support	Oui
 kMeet	Réunion en ligne sécurisée et gratuite - Détails	Support	Non
 Swisstransfer	Envoyer des fichiers jusqu'à 50 Go - Détails	Support	Non
 kPaste	Partages sécurisés (chiffrés) avec vos contacts - Détails	Support	Non

Pour chaque outils, il existe une aide virtuelle en ligne disponible via les icônes  ou  situés en bas de la fenêtre sur la droite.